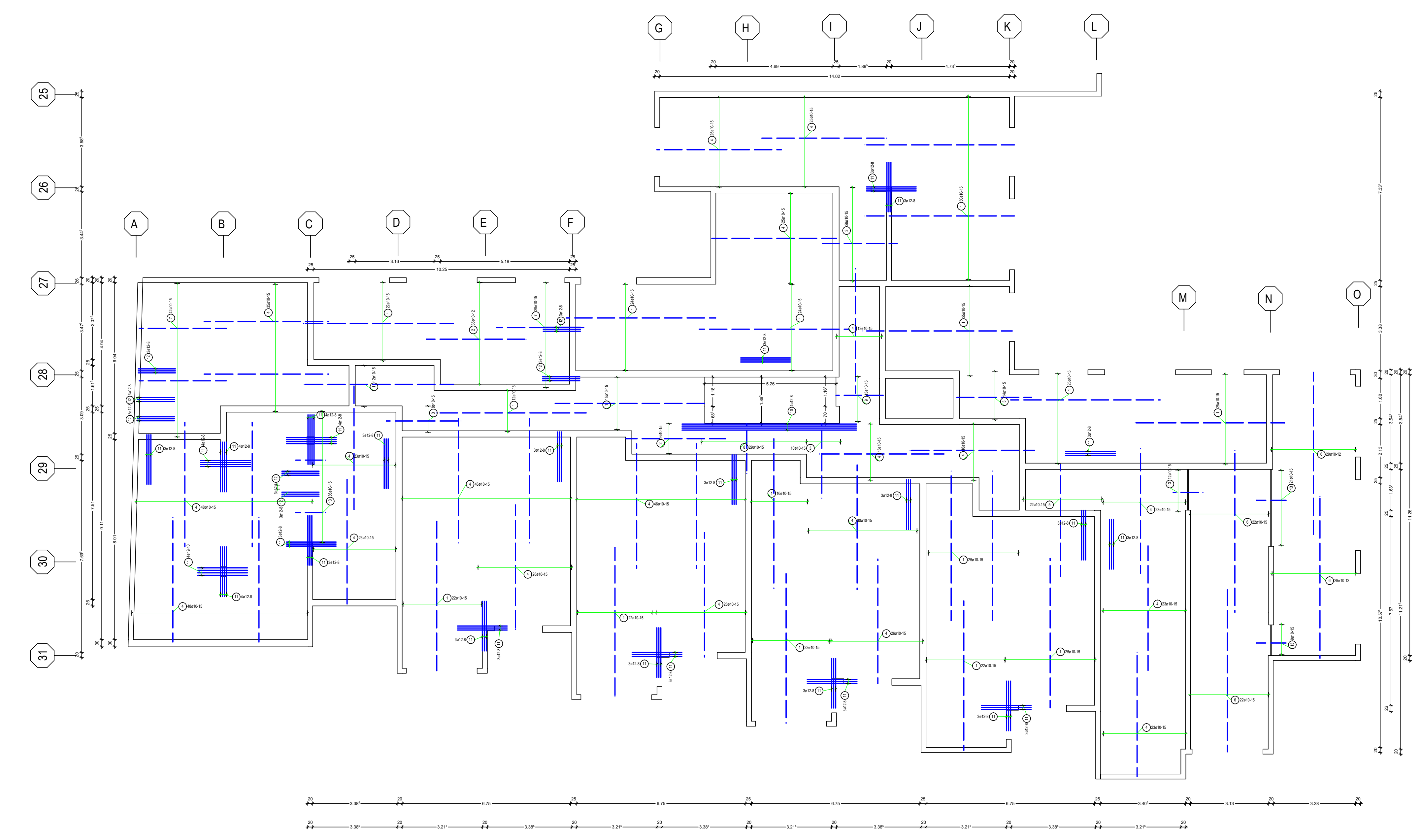
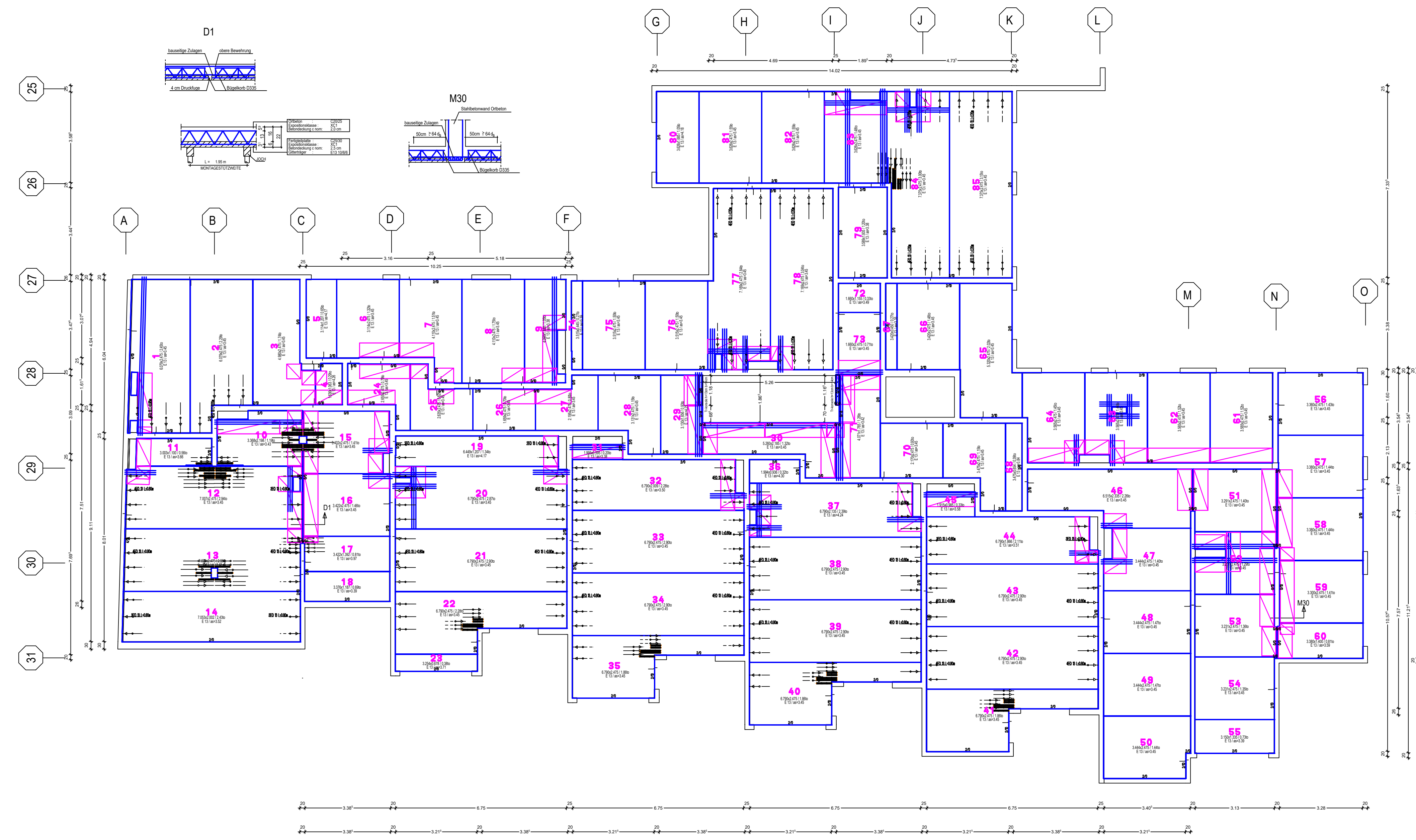


Stabliste
Zulagen Stabliste direkt zur Elementplatte verlagern!

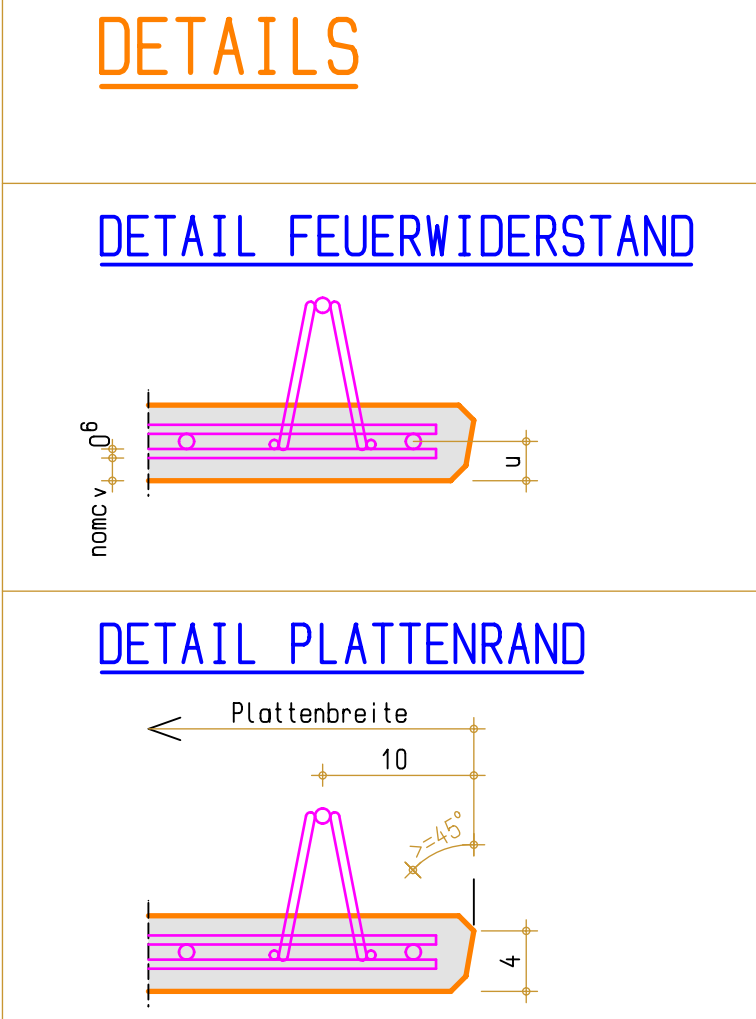
Pos.	Stk.	Ø	Einzel Länge [m]	Gesamt Länge [m]	Masse [kg]
1	388	10	6,00	2328,00	1438,38
2	44	10	4,00	176,00	108,99
3	58	10	3,00	174,00	107,36
4	888	10	5,00	2800,00	1746,11
5	22	10	4,00	88,00	55,18
6	102	10	6,50	663,00	409,07
7	71	10	3,50	248,50	153,32
8	25	10	2,00	50,00	30,79
9	13	10	1,90	24,70	15,24
10	4	12	7,00	28,00	24,88
11	87	12	2,00	174,00	104,51
12	21	12	1,50	31,50	21,97
13	75	10	1,20	90,00	57,75

Gesamtmasse [kg]: 4338,03



ACHTUNG BAUSTELLE:
Beim Einbau von Elementplatten mit Isokorben sind die Einbaueinrichtung des Isokorbestellers und / oder die Angaben aus der statischen Berechnung unbedingt zu beachten!
(z.B. Überhöhung = Durchbiegung Kragarm + Überhöhung infolge Isokorb)

ACHTUNG BAUSTELLE:
Für die Ermittlung der Montagestützen wurde das Eigengewicht der Decke und eine Verkehrslast von 1,50 kN/m² angesetzt.
Dies ist für den Montagezustand und die Nacharbeiten (z.B. Fließgipflern) zu beachten.



Für die Umlanung haben wir nur die Ergebnisse der für unsere Leistung relevanten Positionen der Statik, insbesondere hinsichtlich Bewehrungsbedarf und Betondeckung herangezogen. Die Richtigkeit dieser Werte wurde von uns nicht überprüft.

AUFLAGER BEWEHRUNGEN

AUFLAGER STÄHNTRÄGER

AUFLAGER STB-BALKEN

STOSSTUFEN BEWEHRUNG

AUFLAGER MAUERWERK

AUFLAGER MAUERWERK

ABSTANDHALTER:

INTERSTÜTZUNG

HINWEISE

LEGENDE

VERLEGEPLAN ELEMENTDECKE

BAUHER	Wasserhölzle	MASS	1:50
BAUORT	D-29189 Bremen	STADT	1:50
STRASSE	Grünstr. 3a	KARTENSTADT	1:50
BAUVERFAHREN	Wasserhölzle, Grünstr. 3a	PROJEKT	1:50
BAUTEIL	STB-100 Decke 1	PROJEKT	1:50
AUFTRAGGEBER	Döcker, Döckerburg	PROJEKT	1:50

Planungsnummer: WESH 0 F FFE WP L1 OG 10G1 01

Planungsgrundlage: 1301 02

Planungsbüro: **Planungsbüro**
Fb. Bau & Co. KG
10007 Auf der Sandhorst

BEARBEITER:
Döcker
+49 041 90687
FAX: +49 041 90687
Mail: o.döcker@do.de

fdm